
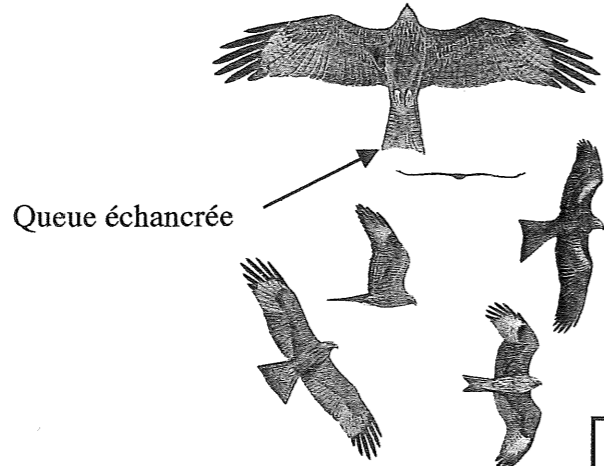


# Planche d'identification des oiseaux

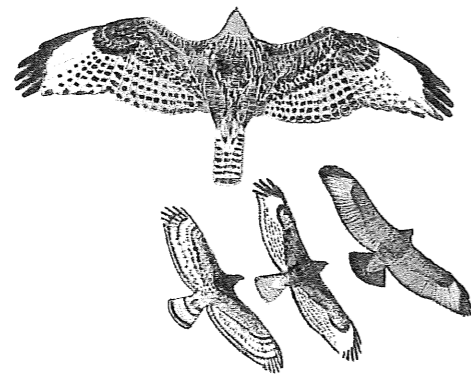
## ◆ Planeurs



La cigogne blanche  
Site d'hivernage : Niger et Mali




Le Milan noir  
Site d'hivernage : Niger et Mali




La Buse variable  
Site d'hivernage : Espagne

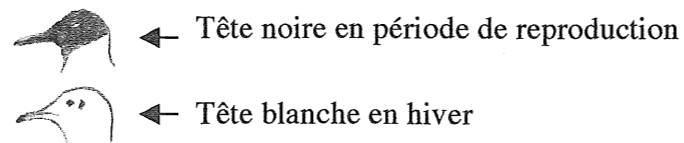
## ◆ Vols en "V"



Le Grand cormoran  
Site d'hivernage : pourtour méditerranéen



La Mouette rieuse  
Site d'hivernage : pourtour méditerranéen



## ◆ Vols en groupe




Le Pigeon ramier  
Site d'hivernage : Espagne




Le Goéland leucophé  
Site d'hivernage : Espagne et sud de la France


## ◆ Oiseaux sédentaires de Printegarde




Le Héron cendré  
Site d'hivernage : France



Le Canard colvert  
Site d'hivernage : Espagne et Afrique du Nord



Le Grêbe huppé  
Site d'hivernage : France



Le Foulque  
Site d'hivernage : Espagne et Sud de la France

## ◆ Autres espèces


.....

.....

## Que faut-il regarder pour identifier un oiseau ?


Regarder les critères suivant puis aidez vous d'un guide sur les oiseaux :

- Sa taille : petit, moyen, grand, le comparé à un autre oiseau connu
- Sa silhouette : en forme de rond, d'ovale, élancée, cou long, grandes ou petites pattes
- Son vol : est-il rapide ou lent ? ; direct ou ondulatoire ? ; élevé ou rasant le sol ?
- Ses ailes : sont en forme de :




barre large    longue et étroite    en "M"    en croissant    courte et large

- Sa queue : est en forme de :



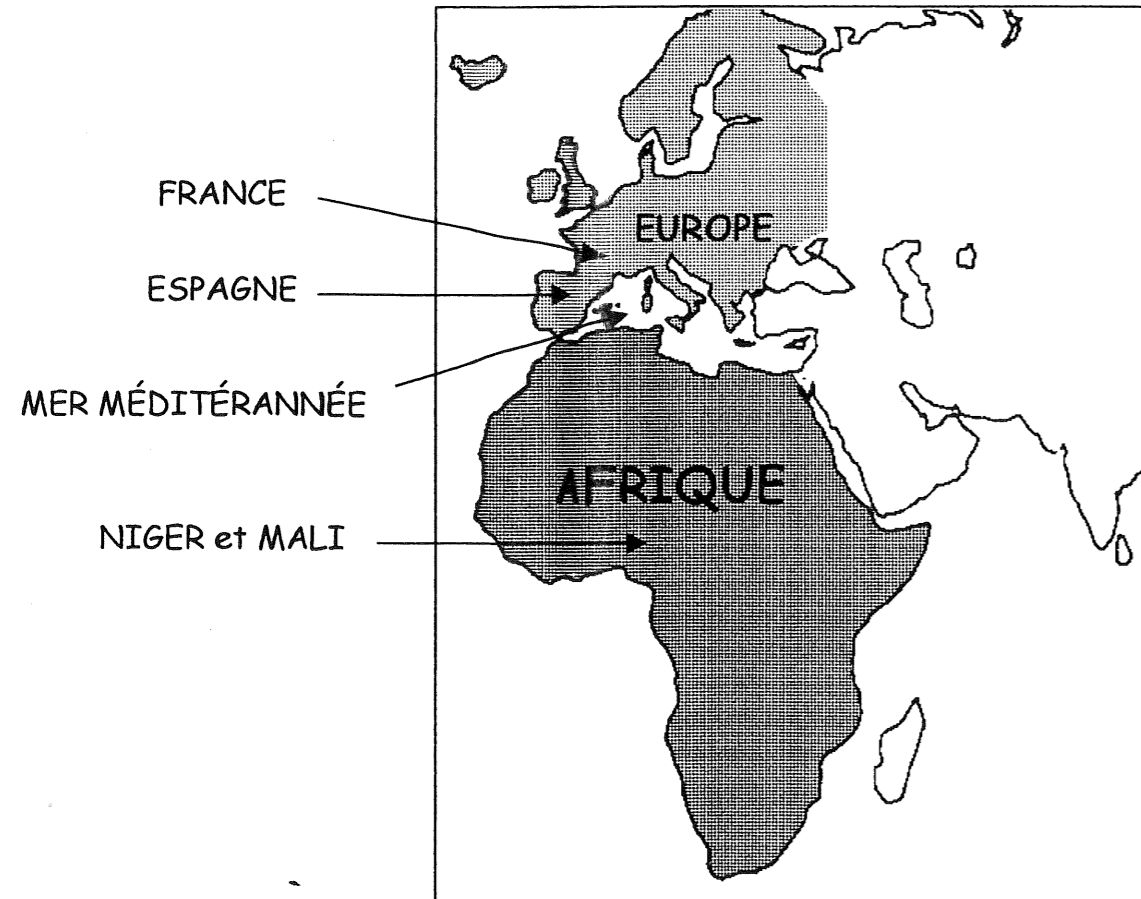
triangle    rectangle    losange    échancrée    très échancrée



courte    moyenne    longue


- Son bec : court et fin, court et épais, en forme de poignard long ou court, long et recourbé, crochu
- Ses dessins et couleurs

### Carte de l'Europe et de l'Afrique :



## Les principaux oiseaux migrateurs du bord du Rhône

### Journée "tête en l'air" - mars



Ecole :

Classe :




Observateur : Nom / prénom

Lieu de l'enquête :

Date :

Heure : Début de l'observation :  
Fin de l'observation :

Condition météo : cocher les cases et les symboles correspondants

- |  |   |   |   |
|--|---|---|---|
| <input type="checkbox"/> Vent du Nord fort   | <input type="checkbox"/> Temps ensoleillé   | <input type="checkbox"/> nuageux  | <input type="checkbox"/> pluvieux   |
| <input type="checkbox"/> Vent du Nord faible |  |  |  |
| <input type="checkbox"/> Vent du Sud fort    |   |   |   |
| <input type="checkbox"/> Vent du Sud faible  |   |   |   |
| <input type="checkbox"/> Pas de vent         |   |   |   |